

let op: al het klooien is op eigen risico! ;)

lekker samen klooien!

**Klooi koffer voor ouders & kinderen
die samen aan de slag willen**
klooi koffer #4: scherpe messen!

hey, lekker
(iets moois) snijden!



Wat is dit?

Voor jullie ligt een Klooikoffer.

In een Klooikoffer zit materiaal en gereedschap om samen iets te maken dat jullie leuk lijkt.

In deze koffer vinden jullie twee zakmessen, stokjes en oase. Oh, en pleisters!

Hoe werkt het?

De koffer leen je gratis van school.

Je krijgt hem en brengt hem (bijvoorbeeld) de week erna weer terug. De koffer is bedoeld voor ouders en kinderen, om samen iets te maken. Leuk voor iedereen vanaf groep 5.

Hoeveel tijd kost het?

Je kunt in 10 minuten al iets maken, maar er ook lekker lang mee bezig zijn. Wat jullie willen! Laat je inspireren door de voorbeelden :)

Kan iedereen dit?

Ja! Ook als je nog nooit iets technisch hebt gedaan.

Mogen we het houden?

Je maaksel mag je houden. Tuurlijk!

Materiaal dat je over hebt, het gereedschap en dit boekje geef je in het koffertje terug aan school.

Waarom zit dat Maakboek erbij?

Wil je opschrijven of tekenen wat jullie hebben gemaakt? Dan breng je de volgende leners misschien op ideeën.

Ik heb nog een vraag...

Prima! Mail dan naar:

astrid@lekkersamenklooien.com



Dit is je zakmes

Het is een Opinel: een bekend Frans zakmes. Ik vind hem fijn omdat hij makkelijk te gebruiken is.

**Wees voorzichtig!
De zakmessen zijn heel scherp.**



In de klooikoffer:

- Opinel
- stokjes
- oase
- pleisters

Zelf regelen:

- iets om op te werken: een oude snijplank, een dik stuk karton of iets anders.



Maak je mes open

1. Haal hem van het slot

Als je goed kijkt, zie je een draaiende ring tussen het hout en het mes. Pak de ring beet en draai hem tegen de klok.



nu is je mes van het slot

2. Klap hem open

Steek je nagel in de groef en klap je mes open.

3. Zet hem op slot

Zet het mes vast door de ring (terug) te draaien. Zo kan je mes niet ineens dichtklappen.



en nu is je mes weer op slot

Klap je mes een paar keer open en dicht om te oefenen. Kijk bij elkaar of jullie het goed doen!



Snijden, hoe doe je dat eigenlijk?


Je snijdt vast iedere dag je brood. Snijden kun je dus al! Verschil is dat dit mes wat scherper is dan je broodmes en dat je gaat snijden in een blokje oase.

Oase is schuim waarin je bloemstukjes kunt maken. Maar nu gaan we erin snijden!

Probeer maar

Leg een blokje oase op je plank en snijd er gewoon eens in.

Lekker he?



En dan aan de slag!

Je kunt van alles maken.

Wat je maakt, verzin je natuurlijk zelf!

Je kunt gewoon heel veel snijden tot je blokje op is...



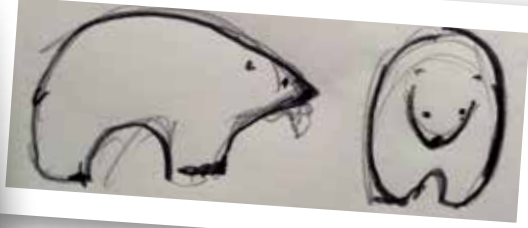
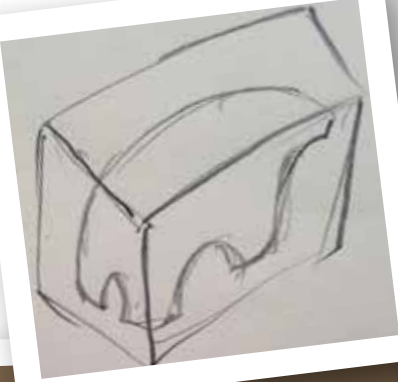
hak hak hak
hak hak hak
superlekker
gevoel :)

Of begin met een eenvoudige vorm als een huisje.




Maar een dier is ook gaaf!

Je kunt gewoon beginnen met snijden en zien hoe je werkstuk wordt. Dat is prima. Je kunt ook eerst een kleine tekening te maken. Dan krijg je gevoel voor hoe jouw beest in het blokje verborgen zit!



teken van
verschillende kanten



Of een reliëf!

Dat is een soort dikke tekening.

Je begint met een blokje en snijdt steeds van de bovenkant stukjes af. Dan kun je zomaar een planeet uit je schuim laten komen.

Leuk he?

En als je de smaak eenmaal te pakken hebt, maak je natuurlijk de gekste dingen.

Veel plezier!



Dat was leuk...

Tenminste dat hoop ik!



Tips welkom!

Heb je een vraag of tip?

Stuur me dan een mail op astrid@lekkersamenklooien.nl

Daar verheug ik me op :)

Op www.lekkersamenklooien.nl vind je nog meer klookoffers. Ze zijn er voor alle kinderen tussen 4 en 12! (en hun ouders natuurlijk ;)

Koffers bestellen

Wil je zelf voor jouw school of bieb ook koffers bestellen? Neem dan contact met me op.

Sharing is caring!

Wil je zelf koffers regelen? Dat kan!

Op lekkersamenklooien.nl vind je alles wat je nodig hebt. Je vermeldt daarbij natuurlijk de bron van dit materiaal en mij als bedenker. Bijvoorbeeld: 'Deze klookoffer is samengesteld naar een idee van Astrid Poot, met materiaal afkomstig van www.lekkersamenklooien.nl.'





Op dit boekje (en alle andere materialen van Klooikoffers en Lekkersamenklooien) rust een licentie. Dit betekent dat ik mijn werk graag deel en dat het door anderen gebruikt mag worden, op voorwaarde dat:

- netjes mijn naam en de bron vermeld wordt**
- het niet gebruikt wordt voor commerciële doelen**
- aanvullend materiaal op dezelfde manier gedeeld wordt als mijn origineel.**



**Klooi-koffers zijn een idee van Astrid Poot.
Meer op: www.lekkersamenklooien.nl**