

let op: al het klooien is op eigen risico!

lekker samen klooien!

**Klooi koffer voor ouders & kinderen
die samen aan de slag willen**
klooi koffer #4: scherpe messen!

hey, lekker
(iets moois) snijden!



Wat is dit?

Voor jullie ligt een Klooikoffer.

In een Klooikoffer zit materiaal en gereedschap om samen iets te maken dat jullie leuk lijkt.

In deze koffer vinden jullie twee zakmessen, stokjes en oase. Oh, en pleisters!

Hoe werkt het?

De koffer leen je gratis van school.

Je krijgt hem en brengt hem (bijvoorbeeld) de week erna weer terug. De koffer is bedoeld voor ouders en kinderen, om samen iets te maken. Leuk voor iedereen vanaf groep 5.

Hoeveel tijd kost het?

Je kunt in 10 minuten al iets maken, maar er ook lekker lang mee bezig zijn. Wat jullie willen! Laat je inspireren door de voorbeelden :)

Kan iedereen dit?

Ja! Ook als je nog nooit iets technisch hebt gedaan.

Mogen we het houden?

Je maaksel mag je houden. Tuurlijk!

Materiaal dat je over hebt, het gereedschap en dit boekje geef je in het koffertje terug aan school.

Waarom zit dat Maakboek erbij?

Wil je opschrijven of tekenen wat jullie hebben gemaakt? Dan breng je de volgende leners misschien op ideeën.

Ik heb nog een vraag...

Prima! Mail dan naar:

astrid@lekkersamenklooien.com



Dit is een zakmes

Het is een Opinel: een bekend Frans zakmes. Ik vind hem fijn omdat hij makkelijk te gebruiken is.

**Wees voorzichtig!
De zakmessen zijn heel scherp.**



In de klooikoffer:

- Opinel
- stokjes
- oase
- pleisters

Zelf regelen:

- iets om op te werken: een oude snijplank, een dik stuk karton of iets anders.



Maak het mes open

1. Haal hem van het slot

Als je goed kijkt, zie je een draaiende ring tussen het hout en het mes. Pak de ring beet en draai hem tegen de klok.



nu is je mes van het slot

2. Klap hem open

Steek je nagel in de groef en klap je mes open.


3. Zet hem op slot

Zet het mes vast door de ring (terug) te draaien. Zo kan je mes niet ineens dichtklappen.



en nu is je mes weer op slot

Klap het mes een paar keer open en dicht om te oefenen. Kijk bij elkaar of jullie het goed doen!



Snijden, hoe doe je dat eigenlijk?


Je snijdt vast iedere dag je brood. Snijden kun je dus al! Verschil met je ontbijt is dat dit mes wat scherper is dan je broodmes en dat je gaat snijden in een blokje oase.

Oase is schuim waarin je bloemstukjes kunt maken. Maar nu gaan we erin snijden!

Probeer maar

Leg een blokje oase op je plank en snijd er gewoon eens in.

Lekker he?



En dan aan de slag!

Je kunt van alles maken.

Wat je maakt, verzin je natuurlijk zelf!

Je kunt gewoon heel veel snijden tot je blokje op is...



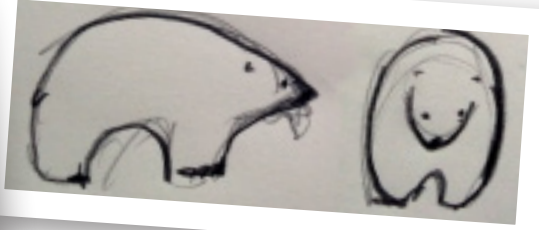
hak hak hak
hak hak hak
superlekker
gevoel :)

Of begin met een eenvoudige vorm als een huisje.




Maar een dier is ook gaaf!

Je kunt gewoon beginnen met snijden en zien hoe je werkstuk wordt. Dat is prima. Je kunt ook eerst een kleine tekening te maken. Dan krijg je gevoel voor hoe jouw beest in het blokje verborgen zit!



teken van
verschillende kanten



Of een reliëf!

Dat is een soort dikke tekening.

Je begint met een blokje en snijdt steeds van de bovenkant stukjes af. Dan kun je zomaar een planeet uit je schuim laten komen.

Leuk he?

En als je de smaak eenmaal te pakken hebt, maak je natuurlijk de gekste dingen.

Veel plezier!



Dat was leuk...

Tenminste dat hopen we!



Tips welkom!

Heb je een vraag of tip?

Stuur me dan een mail op astrid@lekkersamenklooien.nl.

Daar verheug ik me op :)

Op www.lekkersamenklooien.nl vind je nog meer klooikoffers. Ze zijn er voor alle kinderen tussen 4 en 12! (en hun ouders natuurlijk ;)

Koffers bestellen

Wil je voor je school of bieb ook koffers bestellen? Neem dan contact op met Conrad, onze partner. Stuur een mail naar klooioffers@conrad.nl.

Sharing is caring!

Op lekkersamenklooien.nl vind je deze boekjes digitaal. Je mag ze downloaden, delen en printen, maar houd je dan aan de Creative Commons licentie. (Naamsvermelding-NietCommercieel-GeenAfgeleideWerken 4.0 Internationaal)





OPINEL
FRANCE

Op dit boekje (en alle andere materialen van Klooikoffers en Lekkersamenklooien) rust een licentie. Dit betekent dat ik mijn werk graag deel en dat het door anderen gebruikt mag worden, op voorwaarde dat:

- netjes mijn naam en de bron vermeld wordt
- het door anderen niet gebruikt wordt voor commerciële doelen

(CC by-nc-nd/4.0)



**Klooi-koffers zijn een idee van Astrid Poot.
Conrad is de trotse partner van
Stichting Lekkersamenklooien en de Klooi-koffers.
Meer op: www.lekkersamenklooien.nl**

Gebruik van de Klooi-koffer en de inhoud is voor eigen risico. Stichting Lekkersamenklooien en Conrad zijn niet verantwoordelijk voor eventuele schade en ongelukken. De klooi-koffer bevat geen speelgoed en dient uitsluitend te worden gebruikt in een educatieve schoolomgeving samen met een volwassene of thuis onder ouderlijk toezicht.